



# 海山高中113學年度 高一自主學習說明會

報告人：圖書館謝易達主任

# 內容大綱

- 一.自主學習前的調查
- 二.自主學習實施時間
- 三.撰寫自主學習計畫
- 四.實施方式
- 五.自主學習成果報告書
- 六.相關時程



# 一、自主學習前的調查



# 9/27前要填寫Google表單

- 從學校首頁右方「108新課綱專區」  
→ 「高中108新課綱專區」或從學校最新消息中  
→ **113學年度高一新生自主學習科目志願單**  
點選裡面的連結進入填寫

※ 請登入學校教育帳號  
六碼學號@hshs.ntpc.edu.tw  
(預設密碼Hs+身分證最後六碼數字)  
進入表單填寫，每帳號限填一次



## 二、自主學習實施時間

# 自主學習實施的時間

- 113學年度高一下學期
- 整學期20週當中的其中9週  
週三下午第六、七節  
(是哪9週要搭配該學期學校的行事曆，預計寒假才會確定)
- 共計18節課



# 以112學年度下學期高一為例

週次 \ 週三節數	5	6	7
一	班會	社團	
二	228放假		
三	班會	社團	
四	班會	社團	
五	班會	自主學習	自主學習
六	班會	自主學習	自主學習
七	班會	自主學習	自主學習
八	班會	社團	
九	班會	自主學習	自主學習
十	班會	社團	

週次 \ 週三節數	5	6	7
十一	班會	社團	
十二	班會	自主學習	自主學習
十三	班會	自主學習	自主學習
十四	第二次段考		
十五	班會	自主學習	自主學習
十六	班會	社團	
十七	班會	社團	
十八	班會	自主學習	自主學習
十九	班會	自主學習	自主學習
二十	第三次段考		



# 三、撰寫自主學習計畫



# 在學生自主學習前，要撰寫

## 自主學習 計畫書

附件一

新北市立海山高級中學學生自主學習計畫書

(表格示意圖，表格大小可自行擴增)

申請人				班級/座號	
申請人簽名				法定代理人簽名	
共學同學 (無免填)				協助專家 (無免填)	
計畫名稱				相關學科/領域 (勾選一個)	<input type="checkbox"/> 國文 <input type="checkbox"/> 英文 <input type="checkbox"/> 數學 <input type="checkbox"/> 自然 <input type="checkbox"/> 社會 <input type="checkbox"/> 藝能
內容說明					
預計進度 (週計畫)	高____ ____學期	週次	內容	備註(場地、設備 或其他)	
		一			
		...	(每週都要寫)		
		九			
需要設備					
預期成果					
成果展示	<input type="checkbox"/> 同意於校內學習平台提供自主學習成果與資料給其他同學參考 <input type="checkbox"/> 不同意於校內學習平台提供自主學習成果與資料給其他同學參考 <input type="checkbox"/> 僅同意於校內學習平台提供_____給其他同學參考				
成果發表 形式	<input type="checkbox"/> 靜態展 <input type="checkbox"/> 動態展 <input type="checkbox"/> 其他_____				
以下為審查填寫欄，申請者勿填					
規格審查	<input type="checkbox"/> 通過 <input type="checkbox"/> 不通過 <input type="checkbox"/> 其他_____				
初審	<input type="checkbox"/> 通過 <input type="checkbox"/> 不通過 審查意見： 簽名：				
確認會議	<input type="checkbox"/> 通過 <input type="checkbox"/> 不通過				

# 自主學習計畫書表單填寫

- 學校首頁右方「108新課綱專區」  
→「高中108新課綱專區」或學校最新消息  
→113學年自主學習計畫書表單

會由學校統一幫學生套印紙本計畫書，並交由指導老師初步審核。有問題者，會退回再重新填寫、繳交。



我不知道該怎麼寫  
怎麼辦？



# 自主學習計畫書範本

學校提供幾個大方向的範本給大家參考：

1. 小論文寫作或專題研究
2. 學科補救學習
3. 準備學科競賽
4. 準備科學展覽
5. 模擬聯合國課程延伸
6. Ewant育網開放教育平台

# 自主學習計畫書範本

高中各領域老師也提供相關範本或指導方向給同學參考，相關資料已經放到學校的網頁「高中108新課綱專區」及學校的自主學習雲端硬碟上。

# 自主學習計畫書範本下載

學生要進入自主學習雲端硬碟，必須先登入學生個人專屬gmail帳號(開學後確定學號與學籍會建立帳號並告知大家)

帳號：**學生學號@hshs.ntpc.edu.tw**

密碼：**Hs+學生身分證後六碼(總共8碼英數字)**

五個大方向的範本可從學校首頁→「108新課綱專區」→「高中108新課綱專區」→自主學習計畫書範本自行下載參考



# 自主學習計畫撰寫

- 同學可參考學校或是領域提供之範本，**調整成適合自己**的內容。
- 自己已有方向、想法，依照自己的目標和想法**自行訂定計畫**，按照計畫進度自主學習！

# ewant育網開放教育平台

- 許多頂尖大學的線上學分課程，有的還可以折抵大學學分。
- 課程種類眾多，有的免費，有的需要付費。
- 新北市有提供學生免費180堂課。
- 絕大部分課程都有作業和測驗，需合格(有的須繳費)才能拿到學分或證明。



## 四、實施方式



# 自主學習實施方式

- 依照學生自己撰寫的自主學習計畫書，將勾選相同領域的所有人，依照任課教師的不同分成**三群**。為了要讓各群人數盡量平均，部分同學可能不是分配到自己寫的第一志願科目，而是分配到第二或第三志願。
- ※雖然被分配到第二或第三志願的科目指導教師，你還是可以撰寫原本第一志願的科目和題目！
- 每一群的人都會有**三週(總共六節)**必須要到指定**教室**，接受該領域的教師檢查進度，並給予適當之指導。
- 另外**六週**留在**圖書館**自學。

# 自主學習實施方式

- 不同的領域會到不同的指定教室，間數視該學年學生的選擇而有所不同。在下學期開學前，學校會公布相關地點。
- 不同領域的三群會視人數安排組合，讓每一次到指定教室的總人數，盡量平均。

# 自習位置

自主學習週次	群A	群B	群C
一	指定教室	圖書館	圖書館
二	圖書館	指定教室	圖書館
三	圖書館	圖書館	指定教室
四	指定教室	圖書館	圖書館
五	圖書館	指定教室	圖書館
六	圖書館	圖書館	指定教室
七	指定教室	圖書館	圖書館
八	圖書館	指定教室	圖書館
九	圖書館	圖書館	指定教室



# 到教室接受老師指導

- 每次學生需將**自主學習計畫書**、**進度審核表**與**目前自己已完成之自學內容**交由教室內之指導老師審查簽章。
- 建議每週要記錄自己實際完成之自學內容(可寫在**成果報告書**內)

\_\_\_\_\_學年度第二學期自主學習進度審核表

班級			座號	
姓名				
次數	是否符合進度		備註(須修正之方向) (由學生自行撰寫)	審查教師簽章
	符合	未達進度		
一				
二				
三				

# 在圖書館自習

圖書館整棟空間皆可做為自習空間，可自由前往：

- 1.圖書館一樓
- 2.圖書館二三樓
- 3.圖書館四樓
- 4.圖書館五樓

※圖書館各樓層皆有無線網路可連接。

※四樓A教室週三下午有本土語課程，五樓部分日期有學科能力競賽，自習時請避開這些空間。



# 圖書館一樓-海山講堂


- 適合小組討論、資料整理
- 座位上限大約60個





# 圖書館二三樓



- 館藏與閱讀區空間
- 適合蒐集**館藏資料**、資料整理、小組討論
- 總共座位上限大約**90**個





# 圖書館四樓

- 有三間專科教室空間  
(但A教室在上本土語)
- 適合較多人的小組討論、  
資料整理
- 每間教室大約35個座位，  
B、C教室共約70個



# 圖書館五樓

- 主要閱讀、自習空間
- 自學教室共22部電腦，  
內有自學軟體，亦可  
上網
- 適合安靜自習、整理  
資料、閱讀、加強課  
業
- 自習座位上限約240個
- 電腦座位上限22個





# 圖書館自習空間

- 至圖書館自習時，請**攜帶學生證**，在兩個入口處以刷卡方式點名。
- 入館後**不限制使用樓層**，依同學需求自行至該樓層空間使用。惟不可離開圖書館！

# 注意！

1. 在大家填寫完科目志願單的Google表單後，十月中就能公布每一位同學是屬於哪一個群別，大家就能依照該群別到教室的時間來規劃、撰寫自主學習計畫書。
2. 即使到教室接受老師指導，那一週也該有自主學習進度(也就是每一週都該有學習進度)

# 注意！

3. 自主學習以學術知識為主，由於場地的關係，無法進行會干擾到別人的技術項目，也不能進行非學術類型的社團相關活動或技能。

※若自主學習計畫出現以上不能進行的內容，一定會被退件！

4. 若有學生未填寫Google表單調查，將由學校安排指導教師與自習場地，不得有異議！





# 五、自主學習成果報告書

# 自主學習成果報告書

- 自主學習結束後撰寫
- 只限制幾個重要的項目(這是公定參考版)
- **不限制頁數**，盡量充實裡面的內容！
- **每週的實際進度和重點記錄最好每週寫才不會忘！寫在第五點自主學習歷程內**
- 附件資料自行擴充

附件二

新北市立海山高級中學 學生「自主學習」 成果報告書

撰寫日期：○年○月○日

一、自主學習計畫名稱：

二、計畫執行者姓名：

三、整體計畫執行狀況描述

四、成效說明與實際產出

五、自主學習歷程（請摘要說明）

六、學習心得

七、結論與具體建議

八、附件（可附加佐證資料、文書紀錄、照片或相關計畫運作情形資料等）

# 自主學習成果報告書上傳

## 1.校務行政系統平台：

每個人都要上傳，包含**自主學習計畫**、**進度審核表**與**成果報告書**，以供高三申請入學時，大學端若要參考採計可使用。

## 2.校內自主學習雲端硬碟供其他同學參考：

依照當初自己勾選之意願，願意提供給其他同學(包含學弟妹)參考者，上傳至自主學習雲端硬碟內。

※願意提供其他同學參考者，將擇優幾件作品，安排下一學年度高一上學期自主學習說明會時，由該學生向學弟妹們發表其成果，作為學弟妹自主學習之參考。





## 六、相關時程

# 相關時程

- 9/27(五)前填寫自主學習科目志願表。
- 預計10月中公布每人所分配的指導老師科目。
- 10月中 ~12/13(五)撰寫自主學習計畫書(線上填表單)。
- 12/20(五)前圖書館統一套印所有學生自主學習計畫書紙本，交由各領域初審。若初審有問題，將退回給學生重新填寫、繳交。

# 相關時程

- 期末召開自主學習審查委員會，討論特殊狀況之計畫書，同時追認領域已通過審核之計畫書。

※從未繳交過自主學習計畫書之同學，依照本校自主學習實施規範，將記警告乙次！



# 相關時程

- 下學期開學後，學生依照場地安排進行自學。
- 下學期結束，高一同學利用暑假期間，完成自主學習成果報告書，在7/31前上傳相關平台(校務行政系統、學校自主學習雲端硬碟)。



# Q&A 時間